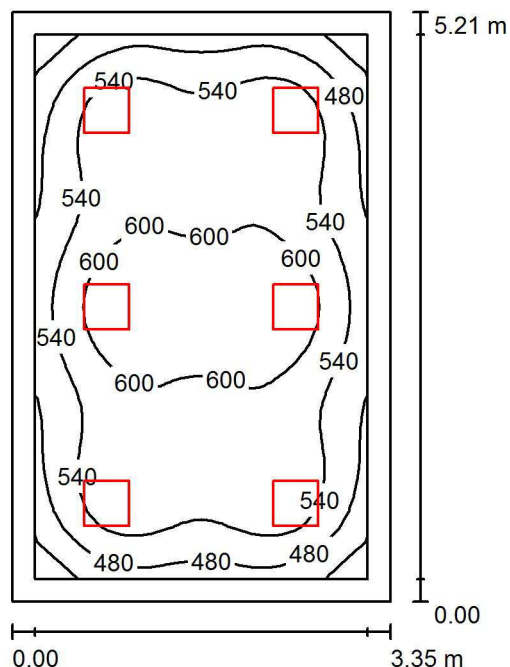


Edytor
Telefon
faks
e-Mail

105 BIURO / Podsumowanie



Wysokość pomieszczenia: 2.600 m, Wysokość montażu: 2.600 m,
Współczynnik konserwacji: 0.77

Wartości Lux, Skala 1:67

Powierzchnia	ρ [%]	E_m [lx]	E_{min} [lx]	E_{max} [lx]	E_{min} / E_m
Płaszczyzna pracy	/	551	376	648	0.682
Podłoga	20	411	283	499	0.689
Sufit	70	120	87	138	0.726
Ściany (4)	50	282	100	465	/

Płaszczyzna pracy:

Wysokość: 0.850 m
Siatka: 32 x 32 Punkty
Margines: 0.200 m

UGR

Lewa ściana 23
Dolna ściana 22
(CIE, SHR = 0.25.)

Wzdłuż-

23

W poprzek

23

do osi oświetlenia

22

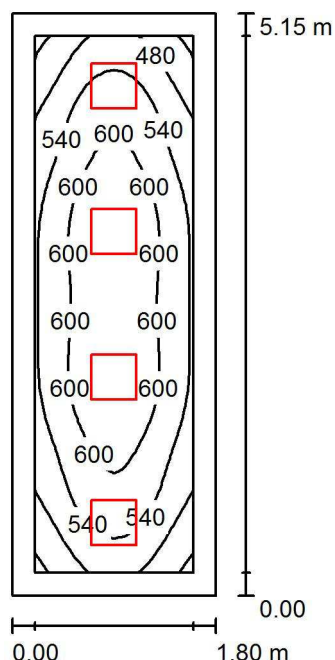
Wykaz opraw

Nr.	Ilość	Etykieta (Czynnik korekcyjny)	Φ (Oprawa) [lm]	Φ (Lampy) [lm]	P [W]
1	6	LUXIONA POLAND S.A. RLOOKLEDXX_XXMPRMEI44 RUBIN LOOK LED 3300LM MICRO-PRM E IP44 34 840 / 400X400 (1.000)	2742	3300	28.0
W sumie:			16454	W sumie: 19800	168.0

Specyfikacja mocy przyłączeniowej: $9.63 \text{ W/m}^2 = 1.75 \text{ W/m}^2/100 \text{ lx}$ (Powierzchnia podstawowa: 17.45 m^2)

Edytor
Telefon
faks
e-Mail

114 BIURO / Podsumowanie



Wysokość pomieszczenia: 2.600 m, Wysokość montażu: 2.600 m,
Współczynnik konserwacji: 0.77

Wartości Lux, Skala 1:67

Powierzchnia	ρ [%]	E_m [lx]	E_{min} [lx]	E_{max} [lx]	E_{min} / E_m
Płaszczyzna pracy	/	563	406	661	0.722
Podłoga	20	373	260	444	0.696
Sufit	70	133	97	174	0.725
Ściany (4)	50	291	111	648	/

Płaszczyzna pracy:

Wysokość: 0.850 m
Siatka: 32 x 16 Punkty
Margines: 0.200 m

UGR

Lewa ściana 21
Dolna ściana 22
(CIE, SHR = 0.25.)

Wzdłuż-

W poprzek

do osi oświetlenia

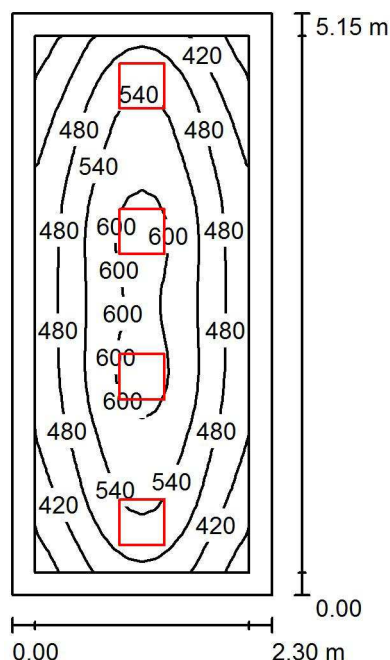
Wykaz opraw

Nr.	Ilość	Etykieta (Czynnik korekcyjny)	Φ (Oprawa) [lm]	Φ (Lampy) [lm]	P [W]
1	4	LUXIONA POLAND S.A. RLOOKLEDXX_XXMPRMEI44 RUBIN LOOK LED 3300LM MICRO-PRM E IP44 34 840 / 400X400 (1.000)	2742	3300	28.0
W sumie:			10969	W sumie: 13200	112.0

Specyfikacja mocy przyłączeniowej: $12.08 \text{ W/m}^2 = 2.15 \text{ W/m}^2/100 \text{ lx}$ (Powierzchnia podstawowa: 9.27 m^2)

Edytor
Telefon
faks
e-Mail

110 BIURO / Podsumowanie



Wysokość pomieszczenia: 2.600 m, Wysokość montażu: 2.600 m,
Współczynnik konserwacji: 0.77

Wartości Lux, Skala 1:67

Powierzchnia	ρ [%]	E_m [lx]	E_{min} [lx]	E_{max} [lx]	E_{min} / E_m
Płaszczyzna pracy	/	503	332	626	0.659
Podłoga	20	345	234	424	0.678
Sufit	70	108	74	127	0.681
Ściany (4)	50	246	85	623	/

Płaszczyzna pracy:

Wysokość: 0.850 m
Siatka: 32 x 16 Punkty
Margines: 0.200 m

UGR

Lewa ściana 21
Dolna ściana 22
(CIE, SHR = 0.25.)

Wzdłuż-

W poprzek

do osi oświetlenia

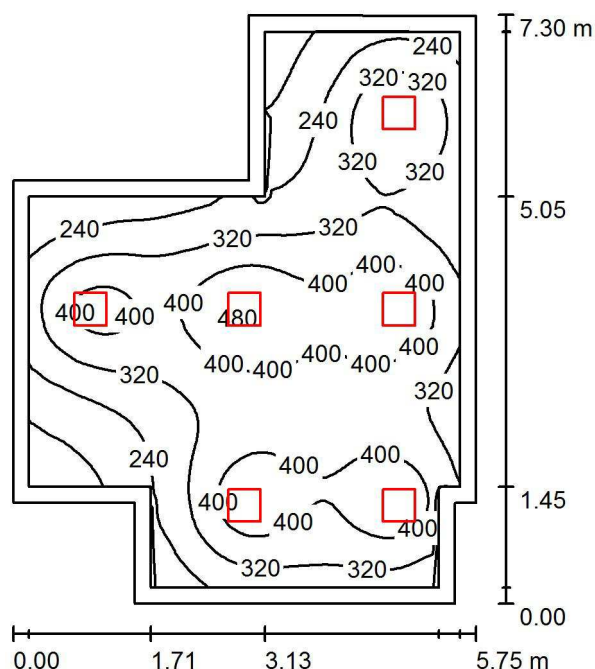
Wykaz opraw

Nr.	Ilość	Etykieta (Czynnik korekcyjny)	Φ (Oprawa) [lm]	Φ (Lampy) [lm]	P [W]
1	4	LUXIONA POLAND S.A. RLOOKLEDXX_XXMPRMEI44 RUBIN LOOK LED 3300LM MICRO-PRM E IP44 34 840 / 400X400 (1.000)	2742	3300	28.0
W sumie:			10969	W sumie: 13200	112.0

Specyfikacja mocy przyłączeniowej: $9.46 \text{ W/m}^2 = 1.88 \text{ W/m}^2/100 \text{ lx}$ (Powierzchnia podstawowa: 11.84 m^2)

Edytor
Telefon
faks
e-Mail

102 STRYCH / Podsumowanie



Wysokość pomieszczenia: 2.600 m, Wysokość montażu: 2.600 m,
Współczynnik konserwacji: 0.77

Wartości Lux, Skala 1:94

Powierzchnia	ρ [%]	E_m [lx]	E_{min} [lx]	E_{max} [lx]	E_{min} / E_m
Płaszczyzna pracy	/	330	118	491	0.357
Podłoga	20	259	123	347	0.474
Sufit	70	63	42	95	0.669
Ściany (10)	50	146	49	501	/

Płaszczyzna pracy:

Wysokość: 0.850 m
Siatka: 64 x 64 Punkty
Margines: 0.200 m

Wykaz opraw

Nr.	Ilość	Etykieta (Czynnik korekcyjny)	Φ (Oprawa) [lm]	Φ (Lampy) [lm]	P [W]
1	6	LUXIONA POLAND S.A. RLOOKLEDXX_XXMPRMEI44 RUBIN LOOK LED 3300LM MICRO-PRM E IP44 34 840 / 400X400 (1.000)	2742	3300	28.0
W sumie:			16454	19800	168.0

Specyfikacja mocy przyłączeniowej: $4.98 \text{ W/m}^2 = 1.51 \text{ W/m}^2/100 \text{ lx}$ (Powierzchnia podstawowa: 33.74 m^2)